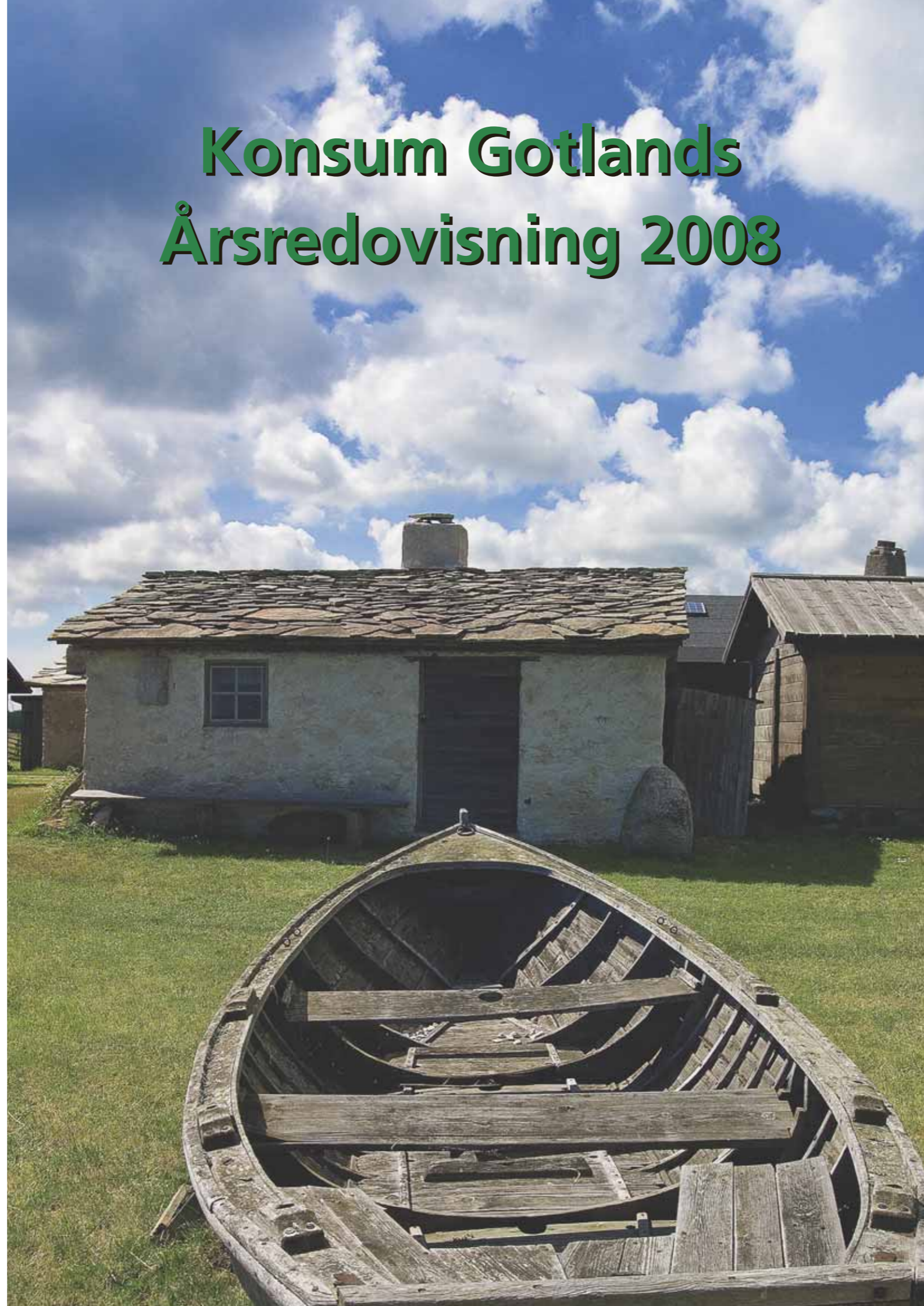


Konsum Gotlands Årsredovisning 2008



Distriktsfullmäktige

Fullmäktige i Visby Coop Forum

Kenth Ahlgren	Visby	262279
Lena Andersson	Visby	218955
Gunnar Öberg	Visby	264234
Christer Engelhardt	Visby	277864
Bengt Fredin	Visby	219565
Eva Gardell	Visby	210787
Olle Hammarberg	Visby	217436
Ingegerd Hermansson	Visby	212103
Uno Jonsson	Visby	212041
Lennart Jäll	Visby	217174
Kjell Landin	Visby	284452
Sonia Landin	Visby	284452

Fullmäktige i Visby Gråbo Torg

Sol-Britt Augustsson	Visby	216954
Margareta Carlström Nilsson	Visby	271252
Anna Englund	Visby	279939
Rune Hammarström	Visby	218131
Asta Holmström	Visby	271001
Björn Jansson	Visby	278973
Lars Lwergren	Visby	219111
Torgny Landin	Visby	248694
Claes-Göran Nilsson	Visby	216180
Per-Olof Vistrand	Visby	218298

Fullmäktige i Klintehamn och Roma

Hasse Hansson	Klintehamn	245044
Gun-Britt Modig	Klintehamn	241639
Eva Pettersson	Klintehamn	240825
Karin Skörnemo	Klintehamn	241184
Carina Lövgren	Roma	50043
Britt Boström	Roma	50053
Maria Larsson	Roma	50061

Fullmäktige i Hemse och Ljugarn

Carina Kristiansson	Hemse	484465
Gösta Pettersson	Hemse	480822
Margit Ahlgren	Ljugarn	491195
Yngve Ahlgren	Ljugarn	493046
Jan Ehnberg	Ljugarn	493078

Fullmäktige på Norr (Slite, Lärbro och Färö)

Clary Vinberg	Lärbro	225525
Göran Eldnor	Slite	212506
Barbro Tillander	Slite	222158

Butiksråd

Butiksråd Klintehamn

Inez Ahlqvist	244143
Hans Hansson	245044
Göran Pettersson	240709
Lisbeth Jakobsson	244055
Gun-Britt Modig	241639
Eva Pettersson	240825
Karin Skörnemo	241184
Annika Eskedal	241553
Eva Lindström	

Butiksråd i Roma

Eva Ahlgren Dahl

Butiksråd Ljugarn

Yngve Ahlgren	493046
Margit Ahlgren	491195
Jan Ehnberg	493078
Kerstin Sandsjö-H	493302
Bodil Billgren	493092
Lena Jakobsson	

Butiksråd Hemse

Carin Amlinger	488090
Ingegerd Laumark	480959
Gösta Pettersson	480822
Carina Kristiansson	484465
Åsa Bendelin	
Åsa Gustavsson	

Butiksråd i Lärbro

Mats Boman	702126402
Christina Dahlberg	225452
Bo Skans	225505
Sixten Björklund	223909
Clary Vinberg	225525

Butiksråd i Slite

Göran Eldnor	212506
Elisabeth A Johansson	220498
Elisabeth H Johansson	220396
Therese Lindahl	220706
Margareta Othberg	220319
Barbro Tillander	222158
Vivianne Svensson	220109
Anna Malmqvist	

Välkommen till Konsumstämman

Visby Coop Forum och Konsum

Gråbotorg Måndagen den 6 April
kl 19,00 Borgen (Borggården)

Klintehamn-Roma

Tisdagen den 7 April
kl 19,00

Pensionat Warvsholm
Klintehamn

Hemse-Ljugarn Onsdagen den 8 April

kl 19,00 Sjöviksgården, Ljugarn

Slite-Lärbro Onsdagen den 8 April

kl 19,00

Fritidsgården (gamla posten),
Lärbro



KONSUM
GOTLAND

Föreningens Styrelse

Leif Dahlby	ordförande
Kjell Österberg	v ordförande
Britt Ohlsson	
Ulf Norrby	
Irene Pettersson	
Per-Åke Sandsjö	VD

Ersättare:

Jan Ehnberg
Karin Björnsson

Personalrepresentanter:

Nils-Inge Nilsson	Ordinarie
Christer Svensson	Ersättare

Styrelsen har under året haft 11 protokollförda sammanträden.

Revisorer:

Bengt-Arne Andersson	Ordinarie
Karl-Evert Nordberg	Ordinarie
Anita Levander	Ordinarie

Ersättare:

Torgny Landin
Maria Blomdahl

Valberedning:

Yngve Ohlsson	sammankallande
Eva Pettersson	
Yngve Ahlgren	
Kjell Landin	
Eva Gardell	

ÅRSSTÄMMA:

MÅNDAG 18 MAJ KL. 19.00

BORGEN (BORGGÅRDEN) VISBY



Förvaltningsberättelse för år 2008

Styrelsen och verkställande direktören för Gotlands Konsumentförening med organisationsnummer 734000-1325 avger härmed årsredovisning för verksamhetsåret 2008.

Försäljning och marknad

Nettoomsättningen uppgick till 302,6 mkr, vilket innebär en ökning gentemot föregående år med 1 mkr eller 0,3 %.

De enheter som har de största ökningarna är Coop Konsum i Klintehamn, Hemse och Ljugarn.

I och med tillkomsten av Ica Maxi så har konkurrensen skärpts avsevärt, en skärpning som kommer att fortgå ytterligare några år vilket sannolikt kommer att påskynda strukturomvandlingen inom detaljhandeln.

Konsum Gotlands Struktur

Under 2008 har inga butiker stängts eller nya öppnats.

Medlemsutveckling

Även under år 2008 har vi ökat medlemsantalet i Konsum Gotland. Netto har vi blivit 156 flera vilket innebär att vi nu är 28 365 medlemmar som gemensamt äger Konsum Gotland.

Resultat och nyckeltal

Årets resultat efter finansnetto uppgår till 9,6 mkr. Vilket är 1,1 mkr bättre än föregående år. Det är det näst bästa resultatet som uppnåtts i Konsum Gotland under den senaste 10-årsperioden.

Vår överskottsgrad uppgår därmed till 3,4 % och avkastning på eget kapital uppgår till 14,4 %

Det mycket goda resultatet beror framförallt på en god kostnadskontroll och ett förstärkt finansnetto.

Investeringarna under året har varit på en relativt låg nivå. Vi har slutfört investeringen i nytt kassasystem för samtliga våra Konsumentenheter så att alla nu har samma system.

Vi har också startat projektering för en restaurang i fastigheten Tärnan vilken beräknas färdigställas under första halvåret 2009.

Under året har också förvärvats ytterligare en tomt i kvarteret Stenhuggaren som ett led i vår planering för en kommande extern stormarknad.

Underhållet på våra fastigheter har under året varit högre än tidigare år.

Vår soliditet har ökat med 5,6 procentenheter och uppgår nu till 59,8 %.

FRAMTIDEN

Under slutet av 2008 slog den globala finanskrisen till. Det innebär att vi mycket snabbt måste anpassa vår verksamhet från en högkonjunktur till en djup lågkonjunktur.

Även om inte detaljhandeln är den bransch som är mest drabbad av fallet i konjunkturen så kommer även vi att påverkas. Nya och hårdare affärsvillkor kommer att ställa krav på oss inom Konsum Gotland att även i fortsättningen jobba hårt med våra egna kostnader och effektivitet.

Vi har under året fortsatt arbetet med att ometablara vår stormarknad. Vi har fortsatt markköp i Kvarteret Stenhuggaren och i samråd med kommunen pågår en planläggning av aktuellt område. Förseningar i planarbetet har uppstått på grund av oklarheter vad det gäller trafiklösningarna till kvarteret. Under hösten 2008 och våren 2009 har dock arbetet tagit ny fart och resten av 2009 kommer att bli avgörande för våra planer för en ny Coop Forum.

Avslutningsvis vill styrelsen tacka alla anställda och förtroendevalda som med ett engagerat arbete bidragit till det mycket goda resultat som åstadkommit i Konsum Gotland 2008.

Resultaträkning

1 jan - 31 dec

	Not	2008	2007
Nettoomsättning.....		302 671 000	301 605 348
Kostnad för sålda varor.....		-232 928 660	-232 397 650
Bruttoresultat		69 742 340	69 207 698
Försäljningskostnader.....	3	-64 351 108	-63 890 999
Administrationskostnader		-4 038 520	-3 935 296
Övriga rörelseintäkter.....		7 370 247	6 902 916
Rörelseresultat	1, 2, 4, 5	8 722 959	8 284 319
Resultat från finansiella poster			
Resultat från värdepapper och fordringar som är anläggningstillgångar.....	6	454 994	420 153
Övriga ränteintäkter och liknande resultatposter	7	1 010 077	831 098
Räntekostnader och liknande resultatposter		-548 474	-987 471
Summa resultat från finansiella poster		916 597	263 780
Resultat efter finansiella poster		9 639 556	8 548 099
Bokslutsdispositioner			
Avsättning till periodiseringsfond		-2 852 245	-2 143 984
Upplösning av periodiseringsfond		1 056 057	-
Avskrivning utöver plan inventarier.....		717 925	474 430
Skatt på årets resultat		-2 395 886	-1 800 947
ÅRETS VINST		6 165 407	5 077 599

Förslag till vinstdisposition

Förslag till vinstdisposition


Styrelsen och verkställande direktören föreslår att föreningens vinst 6 165 407 kronor enligt balansräkningen för Gotlands Konsumentförening disponeras enligt nedan:


• Avsättning till reservfonden	308 270 kr
• i ny räkning överförs	5 857 137 kr
	6 165 407 kr

Visby den 19 mars 2009

STYRELSEN


Nils-Inge Nilsson


Leif Dahlby
Styrelsens ordförande


Per-Åke Sandsjö
VD


Kjell Österberg


Ulf Norrby


Britt Oblsson


Irene Petterson



Balansräkning

Tillgångar

Anläggningstillgångar	Not	2008-12-31	2007-12-31
Materiella anläggningstillgångar			
Byggnad och mark	8, 9	52 927 816	52 204 301
Investering i främmande fastighet	10	3 559	5 337
Inventarier, verktyg och installationer	11	2 425 537	3 903 348
Pågående nyanläggningar och förskott avseende materiella anläggningstillgångar		23 200	52 086
		55 380 112	56 165 072
Finansiella anläggningstillgångar			
Insatser KF		7 113 357	6 883 894
Förlagsandelar KF		2 000 000	2 000 000
Andra långfristiga värdepappersinnehav		1 000	1 000
Andra långfristiga fordringar		10 224	10 218
		9 124 581	8 895 112
Summa anläggningstillgångar		64 504 693	65 060 184
Omsättningstillgångar			
Varulager		20 528 160	21 880 620
Kortfristiga fordringar			
Kundfordringar		1 303 419	1 101 870
Övriga kortfristiga fordringar		6 702 927	7 232 929
Summa kortfristiga fordringar		8 006 346	8 334 799
Kassa och bank		24 783 495	23 777 196
Summa omsättningstillgångar		53 318 001	53 992 615
SUMMA TILLGÅNGAR		117 822 694	119 052 799

Balansräkning

Eget kapital, avsättningar och skulder

	Not	2008-12-31	2007-12-31
EGET KAPITAL			
Bundet eget kapital			
Medlemsinsatser		3 953 412	3 947 359
Reservfond		8 022 136	7 768 256
		11 975 548	11 715 615
Fritt eget kapital			
Balanserat resultat.....		42 566 843	37 743 124
Årets vinst		6 165 407	5 077 599
		48 732 250	42 820 723
Summa eget kapital		60 707 798	54 536 338
Obeskattade reserver			
Periodiseringsfonder		12 645 435	10 849 247
Avskrivning utöver plan inventarier		850 681	1 568 606
Summa obeskattade reserver		13 496 116	12 417 853
Avsättningar/beskattad reserv	13	1 960 702	1 992 039
Långfristiga skulder			
Medlemsinlåning		7 190 836	7 407 648
Skulder till kreditinstitut, långfristiga	14	5 000 000	12 893 972
Summa långfristiga skulder		12 190 836	20 301 620
Kortfristiga skulder			
Leverantörsskulder		15 756 062	16 677 942
Skatteskulder		440 495	19 306
Övriga kortfristiga skulder		2 494 806	2 605 123
Upplupna kostnader och förutbetalda intäkter	15	10 775 879	10 502 578
Summa kortfristiga skulder		29 467 242	29 804 949
SUMMA EGET KAPITAL OCH SKULDER		117 822 694	119 052 799
Ställda säkerheter	16	36 000 000	36 000 000



Kassaflödesanalys

	2008	2007
Den löpande verksamheten		
Resultat före dispositioner och skatt	17 9 639 556	8 548 099
Justering för poster som inte ingår i kassaflödet, mm.....	18 5 399 584	5 394 626
Betald skatt mm	-3 531 286	-2 774 046
Kassaflöde från den löpande verksamheten före förändringar i rörelsekapital	11 507 854	11 168 679
Förändring av varulager.....	1 352 460	2 898 526
Förändring av fordringar	328 453	-1 486 131
Förändring av kortfristiga skulder.....	-337 707	1 352 639
Kassaflöde från den löpande verksamheten	12 851 060	13 933 713
Investeringsverksamheten		
Investeringar i materiella anläggningstillgångar.....	-3 740 030	-2 422 076
Kassaflöde från investeringsverksamheten	-3 740 030	-2 422 076
Finansieringsverksamheten		
Förändring i insatskapital	6 053	23 871
Amortering av skuld.....	-7 893 972	-9 937 490
Förändring i medlemsinlåning.....	-216 812	-121 966
Kassaflöde från finansieringsverksamheten	-8 104 731	-10 035 585
Årets kassaflöde	1 006 299	1 476 052
Likvida medel vid årets början	23 777 196	22 301 144
Likvida medel vid årets slut.....	24 783 495	23 777 196



Tilläggsupplysningar

Not 1 Redovisnings- och värderingsprinciper

Årsredovisningen har upprättats enligt årsredovisningslagen och Bokföringsnämndens allmänna råd förutom vad avser redovisning av kassaflöde där Redovisningsrådets rekommendation nr 7 har tillämpats.

I nettoomsättning ingår service- och provisionsintäkter.

Materiella anläggningstillgångar värderas till anskaffningskostnad efter avdrag för avskrivningar enligt plan. Avskrivningar enligt plan baseras på tillgångarnas anskaffningsvärden och beräknad nyttjandeperiod.

Nedskrivningar sker vid bestående värdenedgång.

Varulagret värderas till anskaffningsvärde med beaktande av tre procents inkurans.

Övriga tillgångar och skulder värderas till anskaffningsvärden om inget annat anges.

Not 2 Avskrivningar

	2008	2007
För anläggningstillgångar tillämpas följande avskrivningsprocent		
Inventarier, verktyg och installationer	10-15%	10-15%
Byggnad och markanläggning	3-5%	3-5%
Förbättringsutgifter i annans fastighet	5%	5%

	2008	2007
Planenliga avskrivningar på anläggningstillgångar, ingår med följande värden, tkr	4 496 104	4 828 154
Försäljningsavdelningen	4 485 067	4 782 068
Administrationskostnad	11 037	46 086

Not 3 Ersättning till revisorerna

	2008	2007
Revision		
KF föreningsrevision AB	23 080	131 160
Gotlands Revisionsbyrå AB	55 000	-
Summa	78 080	131 160

Not 4 Anställda och löner

	2008	2007
Medelantalet anställda		
Kvinnor	68	68
Män	25	28
Summa	93	96

	2008	2007
Löner och andra ersättningar		
Styrelsen och VD	954 351	911 740
Övriga anställda	30 728 803	29 174 560
Summa	31 683 154	30 086 300

	2008	2007
Sociala kostnader		
Sociala kostnader totalt	12 878 156	11 439 043
-Varav pensionskostnader för styrelsen och VD	99 000	99 000
-Varav pensionskostnader för övriga anställda	2 200 025	1 938 727

Pensioner

Föreningen tryggar sina pensionsutfästelser genom stiftelsen KP Pension & Försäkring. Föreningens tillgodohavanden i stiftelsen den 31 december 2008 understiger pensionsskulden med 157000 kr (+310209 kr).

Pensionsålder för VD är 65 år.

Not 5 Sjukfrånvaro mm

	2008	2007
Sjukfrånvaro		
Total sjukfrånvaro i % av sammanlagd ordinarie arbetstid	3,89	3,92
Därav sammanhängande tid av 60 dagar eller mer, %	25,36	25,84
Total sjukfrånvaror uppdelat på kön och ålder		
Sjukfrånvaro kvinnor %	5,19	3,34
Sjukfrånvaro män %	1,71	4,94
Anställda. 29 år eller yngre %	3,24	2,60
Anställda 30-49 år %	4,14	3,01
Anställda 50 år eller äldre %	3,81	4,94

Könsfördelning inom företagets ledning

	2008	2007
Styrelse:		
Kvinnor (antal)	2	2
Män (antal)	5	5
Övriga ledande befattningshavarare, inkl. VD:		
Kvinnor (antal)	-	-
Män (antal)	3	3

Not 6 Resultat från värdepapper/fordringar som är anläggningstillgångar

	2008	2007
Utdelningar på medlemsinsatser i KF	344 195	333 092
Utdelning KF förlagsinsatser	109 000	85 300
Räntor	1 799	1 761
Summa	454 994	420 153

Not 7 Övriga ränteintäkter och liknande resultatposter

	2008	2007
Ränteintäkter	1 010 077	831 098
Summa	1 010 077	831 098

Not 8 Byggnader och mark

	2008-12-31	2007-12-31
Ingående anskaffningsvärden	99 088 350	97 538 350
Inköp	3 577 820	1 550 000
Utgående ackumulerade anskaffningsvärden	102 666 170	99 088 350

	2008	2007
Ingående avskrivningar	-46 884 049	-44 006 132
Årets avskrivningar	-2 854 304	-2 877 917
Utgående ackumulerade avskrivningar	-49 738 353	-46 884 049
Utgående restvärde enligt plan	52 927 817	52 204 301

	2008	2007
Utgående redovisat värde	52 927 817	52 204 301



Tilläggsupplysningar

Not 9 Taxeringsvärden	2008-12-31	2007-12-31	Not 11 Inventarier, verktyg och installationer	
Byggnad	85 006 000	85 006 000	2008-12-31	2007-12-31
Mark	14 364 000	14 364 000	Ingående anskaffningsvärden	14 107 869
			Inköp	162 210
			Utgående ackumulerade anskaffningsvärden	14 270 079
			Ingående avskrivningar	-10 204 521
			Årets avskrivningar	-1 640 021
			Utgående ackumulerade avskrivningar	-11 844 542
			Utgående redovisat värde	2 425 537
				3 903 348

Not 12 Förändring av eget kapital

	Medlemsinsatser	Reservfond	Fritt eget kapital	Summa
Enligt balansräkning vid årets början 2008-01-01	3 947 359	7 768 256	42 820 723	54 536 338
Förändring av medlemsinsatser	6 053	-	-	6 053
Övrig disposition av föregående års resultat	-	253 880	-253 880	-
Årets resultat	-	-	6 165 407	6 165 407
Enligt balansräkning vid årets slut 2008-12-31	3 953 412	8 022 136	48 732 250	60 707 798

Not 13 Avsättningar/beskattade reserver

	2008-12-31	2007-12-31
Avsättning för MedMera premie	1 001 956	1 033 294
Beskattad reserv strukturfond	958 746	958 746
Summa avsättningar	1 960 702	1 992 040

Not 14 Skulder till kreditinstitut, långfristiga

	2008-12-31	2007-12-31
Långfristiga lån, 1-5 år	5 000 000	12 893 972
Summa	5 000 000	12 893 972

Not 15 Upplupna kostnader och förutbetalda intäkter

	2008-12-31	2007-12-31
Upplupna löner och semesterlöner	5 926 947	6 065 328
Upplupna sociala avgifter	2 999 780	3 107 401
Förutbetalda hyresintäkter	1 183 089	1 139 757
Upplupna räntekostnader	25 080	50 232
Övriga poster	640 984	139 860
Summa	10 775 880	10 502 578

Not 16 Ställda säkerheter för kreditinstitut

	2008-12-31	2007-12-31
Fastighetsinteckningar	36 000 000	36 000 000
Summa ställda säkerheter	36 000 000	36 000 000



Revisionsberättelse

Till föreningsstämman i
Gotlands Konsumentförening ekonomisk förening
Organisationsnummer 734000-1325

Vi har granskat årsredovisningen och bokföringen samt styrelsens och verkställande direktörens förvaltning i Gotlands Konsumentförening ekonomisk förening för år 2008. Det är styrelsen och verkställande direktören som har ansvaret för räkenskapshandlingarna och förvaltningen och för att årsredovisningslagen tillämpas vid upprättandet av årsredovisningen. Vårt ansvar är att uttala oss om årsredovisningen och förvaltningen på grundval av vår revision.

Revisionen har utförts i enlighet med god revisionssed i Sverige. Det innebär att vi planerat och genomfört revisionen för att med hög men inte absolut säkerhet försäkra oss om att årsredovisningen inte innehåller väsentliga felaktigheter. En revision innefattar att granska ett urval av underlagen för belopp och annan information i räkenskapshandlingarna. I en revision ingår också att pröva redovisningsprinciperna och styrelsens och verkställande direktörens tillämpning av dem samt att bedöma de betydelsefulla uppskattning-

ar som styrelsen och verkställande direktören gjort när de upprättat årsredovisningen samt att utvärdera den samlade informationen i årsredovisningen. Som underlag för vårt uttalande om ansvarsfrihet har vi granskat väsentliga beslut, åtgärder och förhållanden i föreningen för att kunna bedöma om någon styrelseledamot eller verkställande direktören är ersättningskyldig mot föreningen. Vi har även granskat om någon styrelseledamot eller verkställande direktören på annat sätt har handlat i strid med lagen om ekonomiska föreningar, årsredovisningslagen eller föreningens stadgar. Vi anser att vår revision ger oss rimlig grund för våra uttalanden nedan.

Årsredovisningen har upprättats i enlighet med årsredovisningslagen och ger därmed en rättvisande bild av föreningens resultat och ställning i enlighet med god redovisningssed i Sverige. Förvaltningsberättelsen är förenlig med årsredovisningens övriga delar.

Vi tillstyrker att föreningsstämman fastställer resultaträkningen och balansräkningen, disponerar vinsten enligt förslaget i förvaltningsberättelsen och beviljar styrelsens ledamöter och verkställande direktören ansvarsfrihet för räkenskapsåret.

Anita Levander
Auktoriserad revisor

Bengt Arne Andersson

Karl-Evert Norberg



Distrikt Visby

Omfattar medlemmar boende i Visby med omnejd.

Medlemsantal: 13 048 st.
Coop Forum Stormarknadschef Björn Grape
Coop Konsum Gråbotorg Butikschef Magnus Sjöberg

Distrikt Norra Gotland

Omfattar medlemmar boende i Slite och Lärbro med omnejd.

Medlemsantal: 2 893 st.
Coop Konsum Slite Butikschef Daniel Ericsson
Coop Konsum Lärbro Butikschef Mattias Andersson

Distrikt Mellersta Gotland

Omfattar medlemmar boende i Klintehamn och Roma med omnejd.

Medlemsantal: 3 404 st.
Coop Konsum Klintehamn Butikschef Kari Laitala
Coop Konsum Roma Butikschef Per Wästberg

Distrikt Södra Gotland

Omfattar medlemmar boende i Hemse och Ljugarn med omnejd.

Medlemsantal: 3 631 st.
Coop Konsum Hemse Butikschef Rolf Johansson
Coop Konsum Ljugarn Butikschef Olof Siggelin

Totalt medlemsantal

28 365 (varav 5389 utanför gotland)

